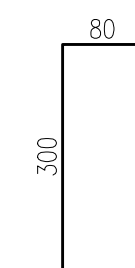


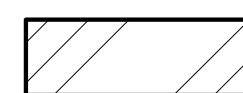
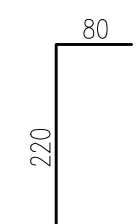
**VÝZTUŽ PRO VLEPENÍ**

M1:10

R8-380  
360 ks



R8-300  
360 ks




STÁVAJÍCÍ ZEMINA



STÁVAJÍCÍ BETONOVÁ KONSTRUKCE



STÁVAJÍCÍ DLAŽBA



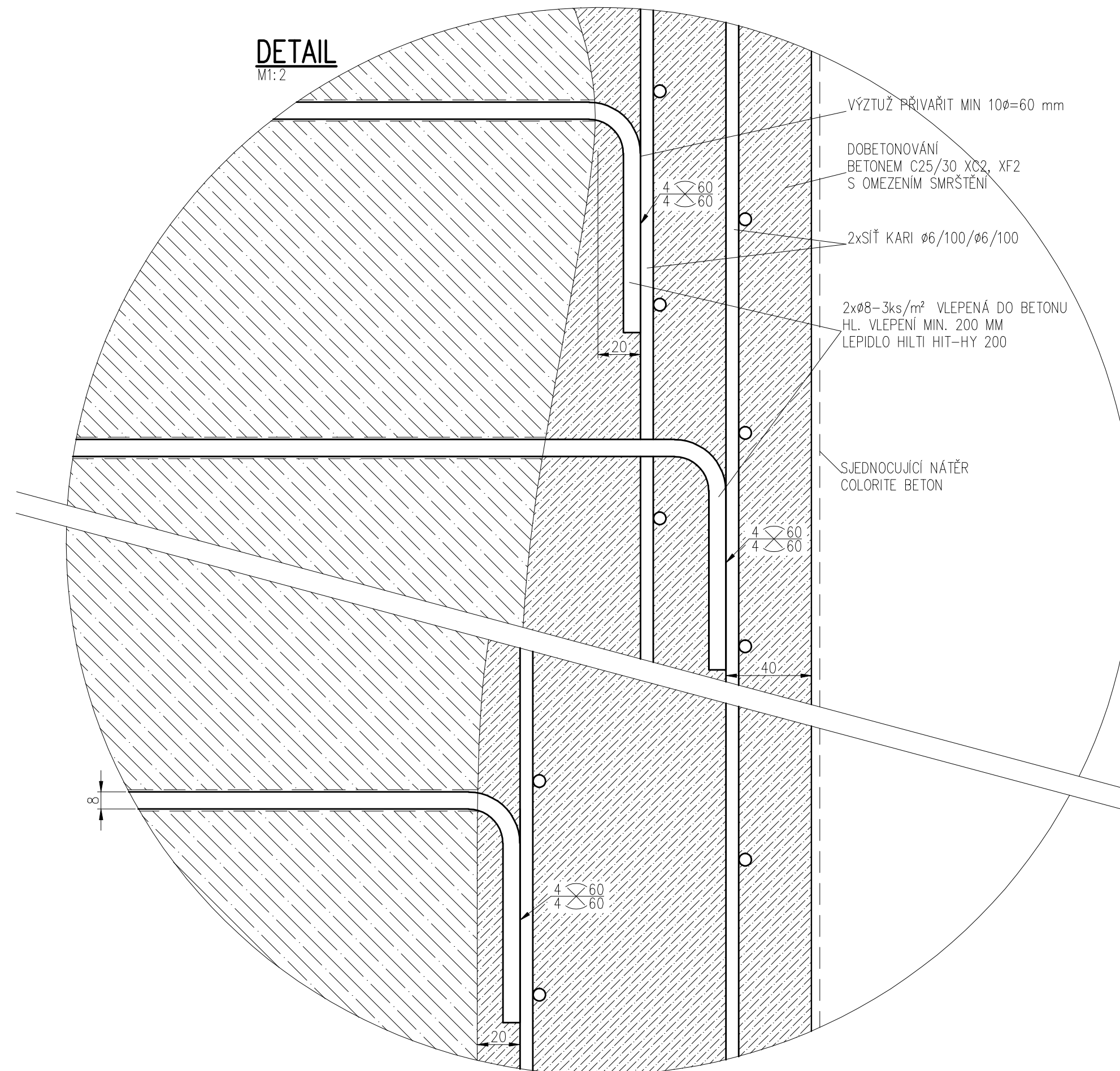
STÁVAJÍCÍ ŠTĚRKOVÝ PODKLAD



BETON C25/30 XC2, XF2 S PŘÍSADOU OMEZUJÍCÍ SMRŠTĚNÍ (MAPECURE SRA)

**DETAIL**

M1:2



BETON C25/30 XC2, XF2 (PŘÍSADA OMEZUJÍCÍ SMRŠTĚNÍ  
MAPECURE SRA)  
OCEL B500B (10505) Ø8, KARI Ø6/100/Ø6/100  
HL. VLEPENÍ MIN. 200 MM, LEPIDLO HILTI HIT-HY 200  
SPOJOVACÍ MŮSTEK VÝZTUŽE A BETONU 2x MAPEFER  
SJEDNOCUJÍCÍ NÁTĚR COLORITE BETON (ŠEDÝ)

|                   |                            |                |   |  |
|-------------------|----------------------------|----------------|---|--|
| ZODP. PROJEKTANT: | ING. PAVEL DOLANSKÝ        | DIČ C264048578 | <b>DOPAC</b>  | IČO 64048578                           |
| VYPRACOVAL:       | ING. DANIEL JANDERA        |                | <b>spol. s r.o.</b>                                     |  |
| KRESLIL:          |                            |                | projektování konstrukcí<br>statické a dynamické výpočty |  |
| INVESTOR:         | Město Litvínov             |                | Partyzánská 1933<br>434 01 Most<br>e-mail: dopac@msa.cz | tel., fax: 417639283<br>tel. 606206725 |
| STAVBA:           | Citadela v Litvínově       | DATUM:         | 02/2016   | KOPIE Č.:                              |
| OBJEKT:           | Stavební úpravy opěrné zdi | STUPEŇ:        | DPS   |  |
|                   |                            | MĚŘITKO:       | 1:25, 1:10, 1:2   |  |
|                   |                            | POČET A4:      | 4   |  |
|                   |                            | ZAK. Č.:       | 1574/15   | Č. VÝKRESU:                            |
|                   |                            |                |   | <b>3</b>                               |

**PŘÍČNÝ ŘEZ**